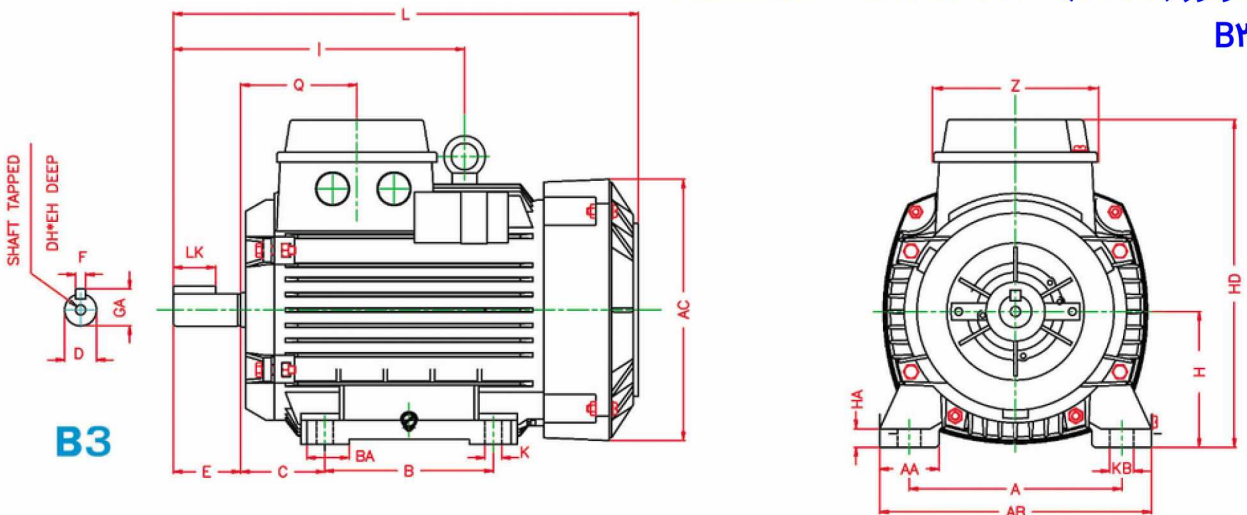


TECHNICAL SPECIFICATIONS	
PARAMETERS	Value
Motor type	90L6B
Frame size	90L
Output power (KW/HP)	1.1/1.5
Rated voltage D/Y-(V)	220D/380Y
Rated Speed (RPM)	915
Rated current D/Y-(A)	6D3.5Y
Rated torque (N m)	11.5
Efficiency (%)	73.5
Power factor (cos phi)	0.66
Starting current/Rated current	3.3
Starting torque/Rated torque	2.2
Breakdown torque/Rated torque	2.3
Moment of inertia (Kg*m2)	0.005127
Weight (Kg)	15.8
Color	Blue-RAL5001
Body	Aluminium
Stator winding wire material	copper
Rotor winding material	aluminium
Driven end bearing	6205-2Z
Non-driven end bearing	6205-2Z
IP درجه حفاظت	55
Insulation class	B
Thermal Class	F

الکتروموتور (۹۰L۶B) ۲۲۰/۳۸۰ ۵۵F ۱.۱-۱۰۰۰ ۹۰L۶B

فلنج B۳

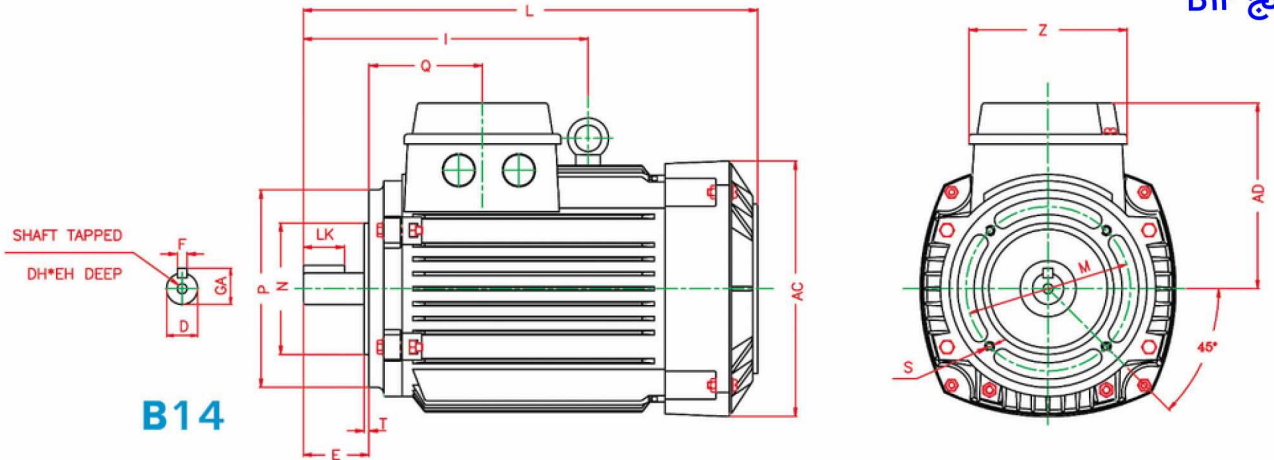


B	BA	K	KB	AB	A	AA	HA	AC	Z	Q	I	L	E	EH	DH	GA	LK	F	D
125	302	10	14	182	140	43.3	12	175	96	70.5	-	325	50	19	M8	27	32	8	24

FLANGE SYM (DIN)	FLANGE SYM (IEC)	T	S	P	N	M	LA	AD	HD	H	C
-	-	-	-	-	-	-	-	-	215	90	56

### الکتروموتور (۹۰L۶B) B۱۴ (۲۲۰/۳۸۰ ۵۴۴ ۱.۱-۱۰۰۰ ۹۰L۶B)

#### فلنج B۱۴

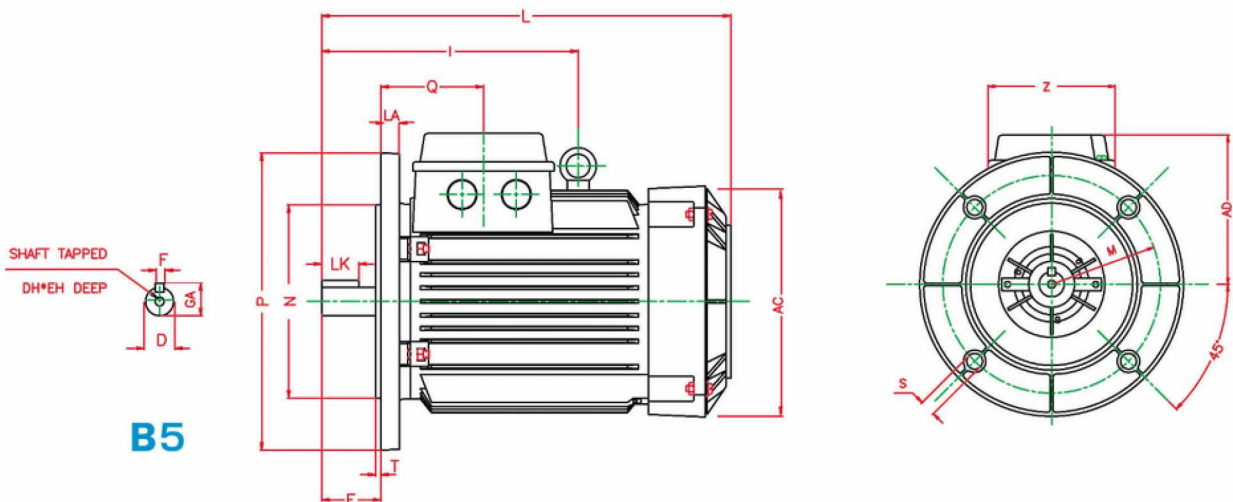


B	BA	K	KB	AB	A	AA	HA	AC	Z	Q	I	L	E	EH	DH	GA	LK	F	D
-	-	-	-	-	-	-	-	175	96	70.5	-	325	50	19	M8	27	32	8	24

FLANGE SYM (DIN)	FLANGE SYM (IEC)	T	S	P	N	M	LA	AD	HD	H	C
C140	FT115	3	M8	140	95	115	-	125	-	-	-

### الکتروموتور (۹۰L۶B) B۵ (۲۲۰/۳۸۰ ۵۴۴ ۱.۱-۱۰۰۰ ۹۰L۶B)

#### فلنج B۵



B	BA	K	KB	AB	A	AA	HA	AC	Z	Q	I	L	E	EH	DH	GA	LK	F	D
-	-	-	-	-	-	-	-	175	96	70.5	-	325	50	19	M8	27	32	8	24

FLANGE SYM (DIN)	FLANGE SYM (IEC)	T	S	P	N	M	LA	AD	HD	H	C
A200	FF165	3.5	12	200	130	165	12	125	-	-	-